




**MUNICÍPIO DE SELVÍRIA**  
**PODER EXECUTIVO**  
**ESTADO DO MATO GROSSO DO SUL**  
**RELATÓRIO RESUMIDO DA EXECUÇÃO ORÇAMENTÁRIA**  
**DEMONSTRATIVO DAS RECEITAS E DESPESAS COM MANUTENÇÃO**  
**E DESENVOLVIMENTO DO ENSINO - MDE**  
**ORÇAMENTO FISCAL E DA SEGURIDADE SOCIAL**  
**JANEIRO A OUTUBRO 2.018/BIMESTRE SETEMBRO-OUTUBRO**

RREO – ANEXO 8 (LDB, art. 72)

R\$ 1,00

**RECEITAS DO ENSINO**

RECEITA RESULTANTE DE IMPOSTOS (caput do art. 212 da Constituição)	PREVISÃO INICIAL	PREVISÃO ATUALIZADA (a)	RECEITAS REALIZADAS		% (c)=(b/a) *100
			no Período	Até o Período (b)	
1- RECEITAS DE IMPOSTOS	6.034.000,00	6.034.000,00	1.146.920,21	5.533.871,55	91,71
1.1- Receita Resultante do Imposto sobre a Propriedade Predial e Territorial Urbana – IPTU	359.000,00	359.000,00	15.659,99	331.721,81	92,40
1.1.1- IPTU	240.000,00	240.000,00	7.177,03	232.325,91	96,80
1.1.2- Multas, Juros de Mora, Dívida Ativa e Outros Encargos do IPTU	119.000,00	119.000,00	8.482,96	99.395,90	83,53
1.2- Receita Resultante do Imposto sobre Transmissão Inter Vivos – ITBI	986.000,00	986.000,00	136.410,46	1.258.579,57	127,64
1.2.1- ITBI	960.000,00	960.000,00	136.410,46	1.257.970,17	131,04
1.2.2- Multas, Juros de Mora, Dívida Ativa e Outros Encargos do ITBI	26.000,00	26.000,00	0,00	609,40	2,34
1.3- Receita Resultante do Imposto sobre Serviços de Qualquer Natureza – ISS	4.329.000,00	4.329.000,00	885.312,26	3.352.993,53	77,45
1.3.1- ISS	4.270.000,00	4.270.000,00	882.046,26	3.206.202,48	75,09
1.3.2- Multas, Juros de Mora, Dívida Ativa e Outros Encargos do ISS	59.000,00	59.000,00	3.266,00	146.791,05	248,80
1.4- Receita Resultante do Imposto de Renda Retido na Fonte – IRRF	360.000,00	360.000,00	109.537,50	590.576,64	164,05
1.5- Receita Resultante do Imposto Territorial Rural – ITR (CF,art, 153, 4º, inciso III)	0,00	0,00	0,00	0,00	0,00
1.5.1- ITR	0,00	0,00	0,00	0,00	0,00
1.5.2- Multas, Juros de Mora, Dívida Ativa e Outros Encargos do ITR	0,00	0,00	0,00	0,00	0,00
2- RECEITAS DE TRANSFERÊNCIAS CONSTITUCIONAIS E LEGAIS	33.245.000,00	33.245.000,00	6.522.868,71	28.643.731,78	86,16
2.1- Cota-Parte FPM	9.100.000,00	9.100.000,00	1.022.355,89	6.912.048,81	75,96
2.1.1- Parcela Referente à CF. art. 159, I, alínea b	9.100.000,00	9.100.000,00	1.022.355,89	6.912.048,81	75,96
2.1.2- Parcela referente à CF, art. 159, I, alínea d	0,00	0,00	0,00	0,00	0,00
2.1.3- Parcela referente à CF, art. 159, I, alínea e	0,00	0,00	0,00	0,00	0,00
2.2- Cota-Parte ICMS	21.000.000,00	21.000.000,00	3.987.416,21	19.227.408,82	91,56
2.3- ICMS-Desoneração – L.C. nº87/1996	35.000,00	35.000,00	10.866,30	54.331,50	155,23
2.4- Cota-Parte IPI-Exportação	100.000,00	100.000,00	36.485,84	194.906,73	194,91
2.5- Cota-Parte ITR	2.460.000,00	2.460.000,00	1.427.220,28	1.740.662,87	70,76
2.6- Cota-Parte IPVA	550.000,00	550.000,00	38.524,19	514.373,05	93,52
2.7- Cota-Parte IOF-Ouro	0,00	0,00	0,00	0,00	0,00
3- TOTAL DA RECEITA DE IMPOSTOS (1 + 2)	39.279.000,00	39.279.000,00	7.669.788,92	34.177.603,33	87,01
<b>RECEITAS ADICIONAIS PARA FINANCIAMENTO DO ENSINO</b>	<b>PREVISÃO INICIAL</b>	<b>PREVISÃO ATUALIZADA (a)</b>	<b>RECEITAS REALIZADAS</b>		<b>% (c)=(b/a) *100</b>
			<b>no Período</b>	<b>Até o Período (b)</b>	
4- RECEITA DA APLICAÇÃO FINANCEIRA DE OUTROS RECURSOS DE IMPOSTOS VINCULADOS AO ENSINO	0,00	0,00	0,00	0,00	0,00
5- RECEITA DE TRANSFERÊNCIAS DO FNDE	480.000,00	480.000,00	40.550,20	300.951,58	62,70
5.1- Transferências do Salário-Educação	245.000,00	245.000,00	40.550,20	216.449,22	88,35
5.2- Transferências Diretas - PDDE	5.000,00	5.000,00	0,00	0,00	0,00
5.3- Transferências Diretas - PNAE	135.000,00	135.000,00	0,00	0,00	0,00
5.4- Transferências Diretas - PNATE	85.000,00	85.000,00	0,00	32.648,54	38,41
5.5- Outras Transferências do FNDE	10.000,00	10.000,00	0,00	51.853,82	518,54
5.6- Aplicação Financeira dos Recursos do FNDE	0,00	0,00	0,00	0,00	0,00
6- RECEITA DE TRANSFERÊNCIAS DE CONVÊNIOS	250.000,00	250.000,00	0,00	763.753,21	305,50
6.1- Transferências de Convênios	250.000,00	250.000,00	0,00	763.753,21	305,50
6.2- Aplicações Financeiras dos Recursos de Convênios	0,00	0,00	0,00	0,00	0,00
7- RECEITA DE OPERAÇÕES DE CRÉDITO	0,00	0,00	0,00	0,00	0,00
8- OUTRAS RECEITAS PARA FINANCIAMENTO DO ENSINO	0,00	0,00	0,00	0,00	0,00
9- TOTAL DAS RECEITAS ADICIONADAS PARA FINANCIAMENTO DO ENSINO (4+5+6+7+8)	730.000,00	730.000,00	40.550,20	1.064.704,79	145,85



**MUNICÍPIO DE SELVÍRIA**  
**PODER EXECUTIVO**  
**ESTADO DO MATO GROSSO DO SUL**  
**RELATÓRIO RESUMIDO DA EXECUÇÃO ORÇAMENTÁRIA**  
**DEMONSTRATIVO DAS RECEITAS E DESPESAS COM MANUTENÇÃO**  
**E DESENVOLVIMENTO DO ENSINO - MDE**  
**ORÇAMENTO FISCAL E DA SEGURIDADE SOCIAL**  
**JANEIRO A OUTUBRO 2.018/BIMESTRE SETEMBRO-OUTUBRO**

RREO – ANEXO 8 (LDB, art. 72)

R\$ 1,00

**FUNDEB**

RECEITAS DO FUNDEB	PREVISÃO INICIAL	PREVISÃO ATUALIZADA (a)	RECEITAS REALIZADAS		% (c)=(b/a) *100
			no Período	Até o Período (b)	
10- RECEITAS DESTINADAS AO FUNDEB	6.649.000,00	6.649.000,00	1.289.571,64	5.516.854,43	82,97
10.1- Cota-Parte FPM Destinada ao FUNDEB - (20% 2.1)	1.820.000,00	1.820.000,00	204.471,15	1.312.374,12	72,11
10.2- Cota-Parte ICMS Destinada ao FUNDEB - (20% 2.2)	4.200.000,00	4.200.000,00	797.483,20	3.845.481,52	91,56
10.3- ICMS-Desoneração Destinada ao FUNDEB - (20% 2.3)	7.000,00	7.000,00	2.173,26	10.866,30	155,23
10.4- Cota-Parte IPI-Exportação Destinada ao FUNDEB - (20% 2.4)	20.000,00	20.000,00	0,00	0,00	0,00
10.5- Cota-Parte ITR ou ITR Arrecadados Destinados ao FUNDEB - (20% de (1.5 + 2.5))	492.000,00	492.000,00	285.444,03	348.132,49	70,76
10.6- Cota-Parte IPVA Destinada ao FUNDEB - (20% 2.6)	110.000,00	110.000,00	0,00	0,00	0,00
11- RECEITAS RECEBIDAS DO FUNDEB	4.085.000,00	4.085.000,00	706.592,86	3.605.176,54	88,25
11.1- Transferências de Recursos do FUNDEB	4.085.000,00	4.085.000,00	706.592,86	3.605.176,54	88,25
11.2- Complementação da União ao FUNDEB	0,00	0,00	0,00	0,00	0,00
11.3- Receita de Aplicação Financeira dos Recursos do FUNDEB	0,00	0,00	0,00	0,00	0,00
12- RESULTADO LÍQUIDO DAS TRANSFERÊNCIAS DO FUNDEB (11.1 - 10)	-2.564.000,00	-2.564.000,00	-582.978,78	-1.911.677,89	74,56

[SE RESULTADO LÍQUIDO DA TRANSFERÊNCIA (12) &gt; 0] = ACRÉSCIMO RESULTANTE DAS TRANSFERÊNCIAS DO FUNDEB


[SE RESULTADO LÍQUIDO DA TRANSFERÊNCIA (12) &lt; 0] = DECRÉSCIMO RESULTANTE DAS TRANSFERÊNCIAS DO FUNDEB

DESPESAS DO FUNDEB	DOTAÇÃO INICIAL	DOTAÇÃO ATUALIZADA (d)	DESPESAS EMPENHADAS		DESPESAS LIQUIDADAS		INSCRITAS EM RESTOS A PAGAR NÃO PROCESSADOS (i)
			Até o Período (e)	% (f) = (e/d)x100	Até o Período (g)	% (h) = (g/d)x100	
13- PAGAMENTO DOS PROFISSIONAIS DO MAGISTÉRIO	3.600.210,00	3.470.210,00	3.069.492,94	88,45	3.069.492,94	88,45	0,00
13.1- Com Educação Infantil	820.000,00	770.000,00	656.855,52	85,31	656.855,52	85,31	0,00
13.2- Com Ensino Fundamental	2.780.210,00	2.700.210,00	2.412.637,42	89,35	2.412.637,42	89,35	0,00
14- OUTRAS DESPESAS	469.790,00	629.790,00	609.790,46	96,82	322.430,20	51,20	287.360,26
14.1- Com Educação Infantil	100.000,00	109.000,00	98.309,77	90,19	48.792,86	44,76	49.516,91
14.2- Com Ensino Fundamental	369.790,00	520.790,00	511.480,69	98,21	273.637,34	52,54	237.843,35
15- TOTAL DAS DESPESAS DO FUNDEB (13+14)	4.070.000,00	4.100.000,00	3.679.283,40	89,74	3.391.923,14	82,73	287.360,26

DEDUÇÕES PARA FINS DE LIMITE DO FUNDEB PARA PAGAMENTO DOS PROFISSIONAIS DO MAGISTÉRIO	VALOR
16- RESTOS A PAGAR INSCRITOS NO EXERCÍCIO SEM DISPONIBILIDADE FINANCEIRA DE RECURSOS DO FUNDEB	0,00
16.1 - FUNDEB 60%	0,00
16.2 - FUNDEB 40%	0,00
17- DESPESAS CUSTEADAS COM SUPERÁVIT FINANCEIRO, DO EXERCÍCIO ANTERIOR, DO FUNDEB	0,00
17.1 - FUNDEB 60%	0,00
17.2 - FUNDEB 40%	0,00
18- TOTAL DAS DEDUÇÕES CONSIDERADAS PARA FINS DE LIMITE DO FUNDEB (16+17)	0,00

INDICADORES DO FUNDEB	VALOR
19- TOTAL DAS DESPESAS DO FUNDEB PARA FINS DE LIMITE (15 - 18)	3.391.923,14
19.1 - Mínimo de 60% do FUNDEB na Remuneração do Magistério (13 - (16.1 + 17.1)) / (11) x 100) %	85,14
19.2 - Máximo de 40% em Despesa com MDE, que não Remuneração do Magistério (14 - (16.2 + 17.2)) / (11) x 100) %	8,94
19.3 - Máximo de 5% não Aplicado no Exercício (100 - (19.1 + 19.2)) %	5,92

CONTROLE DA UTILIZAÇÃO DE RECURSOS NO EXERCÍCIO SUBSEQUENTE	VALOR
20- RECURSOS RECEBIDOS DO FUNDEB NO EXERCÍCIO ANTERIOR QUE NÃO FORAM UTILIZADOS	-76.039,58
21- DESPESAS CUSTEADAS COM SALDO DO ITEM 20 ATE O 1º TRIMESTRE DO EXERCÍCIO	-76.039,58



**MUNICÍPIO DE SELVÍRIA**  
**PODER EXECUTIVO**  
**ESTADO DO MATO GROSSO DO SUL**  
**RELATÓRIO RESUMIDO DA EXECUÇÃO ORÇAMENTÁRIA**  
**DEMONSTRATIVO DAS RECEITAS E DESPESAS COM MANUTENÇÃO**  
**E DESENVOLVIMENTO DO ENSINO - MDE**  
**ORÇAMENTO FISCAL E DA SEGURIDADE SOCIAL**  
**JANEIRO A OUTUBRO 2.018/BIMESTRE SETEMBRO-OUTUBRO**

RREO – ANEXO 8 (LDB, art. 72)

R\$ 1,00


DESPESAS COM AÇÕES TÍPICAS DE MDE	DOTAÇÃO INICIAL	DOTAÇÃO ATUALIZADA (d)	DESPESAS EMPENHADAS		DESPESAS LIQUIDADAS		INSCRITAS EM RESTOS A PAGAR NÃO PROCESSADOS (i)
			Até o Período (e)	% (f) = (e/d)x100	Até o Período (g)	% (h) = (g/d)x100	
22- EDUCAÇÃO INFANTIL	1.911.000,00	2.000.600,00	1.793.648,65	89,66	1.672.916,43	83,62	0,00
22.1 - Creche	1.911.000,00	2.000.600,00	1.793.648,65	89,66	1.672.916,43	83,62	0,00
22.1.1 - Despesas Custeadas com Recursos do Fundeb	920.000,00	879.000,00	755.165,29	85,91	705.648,38	80,28	0,00
22.1.2 - Despesas Custeadas com Outros Recursos de Impostos	991.000,00	1.121.600,00	1.038.483,36	92,59	967.268,05	86,24	0,00
22.2 - Pré-escola	0,00	0,00	0,00	0,00	0,00	0,00	0,00
22.2.1 - Despesas Custeadas com Recursos do Fundeb	0,00	0,00	0,00	0,00	0,00	0,00	0,00
22.2.2 - Despesas Custeadas com Outros Recursos de Impostos	0,00	0,00	0,00	0,00	0,00	0,00	0,00
23- ENSINO FUNDAMENTAL	9.029.000,00	9.047.500,00	8.277.732,67	91,49	7.308.168,60	80,78	0,00
23.1- Despesas Custeadas com Recursos do Fundeb	3.150.000,00	3.221.000,00	2.924.118,11	90,78	2.686.274,76	83,40	0,00
23.2- Despesas Custeadas com Outros Recursos de Impostos	5.879.000,00	5.826.500,00	5.353.614,56	91,88	4.621.893,84	79,33	0,00
23.9- (-) Dedução de Despesas indevidamente contabilizadas	0,00	0,00	0,00	0,00	0,00	0,00	0,00
24- ENSINO MÉDIO	0,00	0,00	0,00	0,00	0,00	0,00	0,00
25- ENSINO SUPERIOR	960.000,00	1.553.000,00	1.534.272,36	98,79	1.429.788,10	92,07	104.484,26
26- ENSINO PROFISSIONAL NÃO INTEGRADO AO ENS. RE	0,00	0,00	0,00	0,00	0,00	0,00	0,00
27- OUTRAS	0,00	0,00	0,00	0,00	0,00	0,00	0,00
28- TOTAL DAS DESPESAS COM AÇÕES TÍPICAS DE MANUTENÇÃO E DESENVOLVIMENTO DO ENSINO (22+23+24+25+26+27)	11.900.000,00	12.601.100,00	11.605.653,68	92,10	10.410.873,13	82,62	104.484,26

DEDUÇÕES CONSIDERADAS PARA FINS DE LIMITE CONSTITUCIONAL	VALOR
29- RESULTADO LÍQUIDO DAS TRANSFERÊNCIAS DO FUNDEB = (12)	-1.911.677,89
30- AJUSTE DAS DESPESAS CUSTEADAS COM GANHO/SUPERÁVIT/RECEITA APLICAÇÃO FINANCEIRA DO FUNDEB	0,00
32- DESPESAS CUSTEADAS COM O SUPERÁVIT FINANCEIRO, DO EXERCÍCIO ANTERIOR, DO FUNDEB	-76.039,58
33- DESPESAS CUSTEADAS COM O SUPERÁVIT FINANCEIRO, DO EXERCÍCIO ANTERIOR, DE OUTROS RECURSOS DE IMPOSTOS	0,00
34- RESTOS A PAGAR INSCRITOS NO EXERCÍCIO SEM DISPONIBILIDADE FINANCEIRA DE RECURSOS DE IMPOSTOS VINCULADOS AO ENSINO	0,00
35- CANCELAMENTO, NO EXERCÍCIO, DE RESTOS A PAGAR INSCRITOS COM DISPONIBILIDADE FINANCEIRA DE RECURSOS DE IMPOSTOS VINCULADOS AO ENSINO = (45j)	24.035,47
36- TOTAL DAS DEDUÇÕES CONSIDERADAS PARA FINS DE LIMITE CONSTITUCIONAL (29+ 30 + 32 + 33 + 34 + 35) DE IMPOSTOS VINCULADOS AO ENSINO = (46g)	-1.963.682,00
37- TOTAL DAS DESPESAS PARA FINS DE LIMITE((22+23) - 36)	10.944.767,03
38- PERCENTUAL DE APLICAÇÃO EM MDE SOBRE A RECEITA LÍQUIDA DE IMPOSTOS ((37) / (3) * 100) - LIMITE CONSTITUCIONAL 25	32,02

**OUTRAS INFORMAÇÕES PARA CONTROLE**

OUTRAS DESPESAS CUSTEADAS COM RECEITAS ADICIONAIS PARA FINANCIAMENTO DO ENSINO	DOTAÇÃO INICIAL	DOTAÇÃO ATUALIZADA (d)	DESPESAS EMPENHADAS		DESPESAS LIQUIDADAS		INSCRITAS EM RESTOS A PAGAR NÃO PROCESSADOS (i)
			Até o Período (e)	% (f) = (e/d)x100	Até o Período (g)	% (h) = (g/d)x100	
39- DESPESAS CUSTEADAS COM APLICAÇÃO FINANCEIRA DE OUTROS RECURSOS DE IMPOSTOS VINCULADOS AO ENSINO	0,00	0,00	0,00	0,00	0,00	0,00	0,00
40- DESPESAS CUSTEADAS COM A CONTRIBUIÇÃO DO SALÁRIO-EDUCAÇÃO	0,00	0,00	0,00	0,00	0,00	0,00	0,00
41- DESPESAS CUSTEADAS COM OPERAÇÃO DE CRÉDITO	0,00	0,00	0,00	0,00	0,00	0,00	0,00
42- DESPESAS CUSTEADAS COM OUTRAS RECEITAS PARA FINANCIAMENTO DO ENSINO	0,00	0,00	0,00	0,00	0,00	0,00	0,00
43- TOTAL DAS OUTRAS DESPESAS CUSTEADAS COM RECEITAS ADICIONAIS PARA FINANCIAMENTO DO ENSINO (39+40+41+42)	0,00	0,00	0,00	0,00	0,00	0,00	0,00
44- TOTAL GERAL DAS DESPESAS COM MDE (28+43)	11.900.000,00	12.601.100,00	11.605.653,68	92,10	10.410.873,13	82,62	104.484,26

RESTOS A PAGAR INSCRITOS COM DISPONIBILIDADE FINANCEIRA DE RECURSOS DE IMPOSTOS VINCULADOS AO ENSINO	SALDO ATÉ O PERÍODO	CANCELADOS EM 2018 (j)
45- RESTOS A PAGAR DE DESPESAS COM MDE	64.311,15	24.035,47
45.1- Executadas com Recursos de Impostos Vinculados ao Ensino	0,00	0,00
45.2- Executadas com Recursos do FUNDEB	64.311,15	24.035,47



**MUNICÍPIO DE SELVIRIA**  
**PODER EXECUTIVO**  
**ESTADO DO MATO GROSSO DO SUL**  
**RELATÓRIO RESUMIDO DA EXECUÇÃO ORÇAMENTÁRIA**  
**DEMONSTRATIVO DAS RECEITAS E DESPESAS COM MANUTENÇÃO**  
**E DESENVOLVIMENTO DO ENSINO - MDE**  
**ORÇAMENTO FISCAL E DA SEGURIDADE SOCIAL**  
**JANEIRO A OUTUBRO 2.018/BIMESTRE SETEMBRO-OUTUBRO**

RREO – ANEXO 8 (LDB, art. 72)

R\$ 1,00

CONTROLE DA DISPONIBILIDADE FINANCEIRA	VALOR	
	FUNDEB	SALÁRIO EDUCAÇÃO
46- DISPONIBILIDADE FINANCEIRA EM 31 DE DEZEMBRO DE 2017	0,00	0,00
47- (+)INGRESSO DE RECURSOS DO FUNDEB ATÉ O PERÍODO	3.605.176,54	216.449,22
48- (-)PAGAMENTOS EFETUADOS ATÉ O PERÍODO	0,00	0,00
48.1 Orçamento do Exercício	0,00	0,00
48.2 Restos a Pagar	0,00	0,00
49- (+)RECEITA DE APLICAÇÃO FINANCEIRA DOS RECURSOS ATÉ O PERÍODO	0,00	0,00
50- (=) DISPONIBILIDADE FINANCEIRA ATÉ O BIMESTRE	3.605.176,54	216.449,22
51- (+) Ajustes	0,00	0,00
51.1 Retenções	0,00	0,00
51.2 Conciliação Bancária	0,00	0,00
52- (=) SALDO FINANCEIRO CONCILIADO	3.605.176,54	216.449,22

FON TE: Sistema Elotech Gestão Pública, Unidade Responsável PREFEITURA MUNICIPAL DE SELVIRIA, emitido em 28/nov/2018 as 16h e 34m.

Para maior transparência na divulgação das despesas liquidadas e das não liquidadas inscritas em restos a pagar não processados, a coluna "INSCRITAS EM RESTOS A PAGAR NÃO PROCESSADOS", deverá ser utilizada no RREO do último bimestre do exercício de referência.

\_\_\_\_\_  
 JOSE FERNANDO BARBOSA DOS SAN  
 Prefeito Municipal

\_\_\_\_\_  
 MARIA REGINA ROCHA  
 Contadora CRC 8707/O-9

\_\_\_\_\_  
 ANGELO HOMERO PEDROLLO DAL V  
 Secretário Municipal de Finanças