



Prefeitura Municipal de Pirapora do Bom Jesus
ESTADO DE SÃO PAULO
Cidade dos Romeiros


CONSELHO MUNICIPAL DE ACOMPANHAMENTO E CONTROLE SOCIAL DO FUNDEB

PARECER TRIMESTRAL

QUARTO TRIMESTRE/2017



Nós, abaixo nominados e assinados, membros do Conselho Municipal de Acompanhamento e Controle Social do FUNDEB, reunidos nesta data na sala de reunião da Secretaria Municipal de Educação, sob a presidência do Sr. Genadir Mariano de Araujo, com o objetivo de examinar a documentação apresentada pela Diretoria de Finanças da Prefeitura Municipal, relativa às despesas realizadas com a Educação Básica no Município durante o 4º. trimestre/2017. Foi constatado que até o trimestre em questão, foi repassado ao Município, à conta de Recursos do FUNDEB, a importância de R\$ 17.339.900,53 (dezessete milhões, trezentos e trinta e nove mil, novecentos reais e cinquenta e tres centavos) que, somadas ao valor de R\$ 53.752,21 (cinquenta e tres mil, setecentos e cinquenta e dois reais e vinte centavos) referente a receitas de aplicações financeiras, totalizou o valor de R\$ 17.393.652,74 (dezessete milhões, trezentos e noventa e tres mil, seiscentos e cinquenta e dois reais e setenta e quatro centavos). Destes recursos, foram aplicados (despesas liquidadas) R\$ 12.880.670,35 (doze milhões, oitocentos e oitenta mil, seiscentos e setenta reais e trinta e cinco centavos) no Magistério, representando 74,05%, ficando, portanto, acima dos 60,00% da aplicação obrigatória com docentes e pessoal ligado diretamente à educação básica, e R\$ 4.483.382,71 (quatro milhões, quatrocentos e oitenta e tres mil, trezentos e oitenta e dois reais e setenta e um centavos) em Outras Despesas, representando, portanto, 25,78% do total de recursos recebidos. O total das despesas liquidadas durante o trimestre atingiu a importância de R\$ 17.364.053,06 (dezessete milhões, trezentos e sessenta e quatro mil, cinquenta e tres reais e seis centavos), representando 99,83% dos recursos recebidos mais os resultantes de aplicações financeiras. Lida e achada conforme a documentação apresentada, concluímos pela sua regularidade e emitimos PARECER FAVORÁVEL à sua aprovação, sem prejuízo de seu julgamento pelo Egrégio Tribunal de Contas do Estado de São Paulo.

Pirapora do Bom Jesus, 09 de Fevereiro de 2018.


Maria de Fátima


Maria de Fátima


Flávia



Raquel
Raquel Belmont




PIRAPORA DO BOM JESUS PREFEITURA
DEPARTAMENTO FINANCEIRO
CONTABILIDADE

QUADRO 5 - Aplicações Com Recursos do FUNDEB - Período: 4º Trimestre / 2017

Data: 27/02/2018 09:01:00
Sistema CECAM
(Página: 1 / 2)

RECEITAS DO FUNDEB				RETEÇÕES AO FUNDEB				
	PREVISÃO ATUALIZADA PARA O EXERCÍCIO	RECEBIDO ATÉ O TRIMESTRE	RECEBIMENTO ATUALIZADO PARA O EXERCÍCIO	PREVISÃO ATUALIZADA PARA O EXERCÍCIO	RETIDO ATÉ O TRIMESTRE			
RECEITAS DE TRANSFERÊNCIAS	17.293.328,39	17.339.900,53	17.339.900,53	4.300.200,00	4.209.751,64			
RECEITAS DE APLICAÇÕES FINANCEIRAS	100.000,00	53.752,21	53.752,21					
TOTAL DA RECEITA	17.393.328,39	17.393.652,74	17.393.652,74					
APLICAÇÕES MÍNIMAS OBRIGATORIAS								
TOTAL	17.393.328,39	-17.393.652,74	-17.393.652,74					
MAGISTÉRIO (60% DO TOTAL)	10.435.997,03	10.436.191,64	10.436.191,64	GANHO	PERDA		0,00	
				13.130.148,89				
DESPESAS TOTAIS								
	DOTAÇÃO ATUALIZADA PARA O EXERCÍCIO		DESPESA EMPENHADA ATÉ O TRIMESTRE		DESPESA LIQUIDADADA ATÉ O TRIMESTRE		DESPESA PAGA ATÉ O TRIMESTRE	
	VALOR	%	VALOR	%	VALOR	%	VALOR	%
TOTAL	17.534.328,39	100,81	17.388.640,84	99,97	17.364.053,06	99,83	17.182.576,76	98,79
MAGISTÉRIO	11.903.948,24	68,44	12.881.318,83	74,06	12.880.670,35	74,05	12.732.877,55	73,20
OUTRAS	5.630.380,15	32,37	4.507.322,01	25,91	4.483.382,71	25,78	4.449.699,21	25,58
DEDUÇÕES								
MAGISTÉRIO	0,00		0,00	0,00	0,00	0,00	0,00	0,00
(-) Desp.c/Aposent. (3190.01.00)	0,00		0,00	0,00	0,00	0,00	0,00	0,00
(-) Desp.c/Pensões. (3190.03.00)	0,00		0,00	0,00	0,00	0,00	0,00	0,00
OUTRAS	0,00		0,00	0,00	0,00	0,00	0,00	0,00
(-) Desp.c/Aposent. (3190.01.00)	0,00		0,00	0,00	0,00	0,00	0,00	0,00
(-) Desp.c/Pensões. (3190.03.00)	0,00		0,00	0,00	0,00	0,00	0,00	0,00
DESPESAS LÍQUIDAS								
TOTAL	17.388.640,84		17.388.640,84	99,97	17.364.053,06	99,83	17.182.576,76	98,79
MAGISTÉRIO	12.881.318,83		12.881.318,83	74,06	12.880.670,35	74,05	12.732.877,55	73,20
OUTRAS	4.507.322,01		4.507.322,01	25,91	4.483.382,71	25,78	4.449.699,21	25,58

DANY WILIAN FLORESTI
CPF: 126.350.168-59

JOÃO PAULO BRAZOLI
CPF: 159.254.610-2

DOLORES OLIVEIRA
CPF: 084.358.978-77